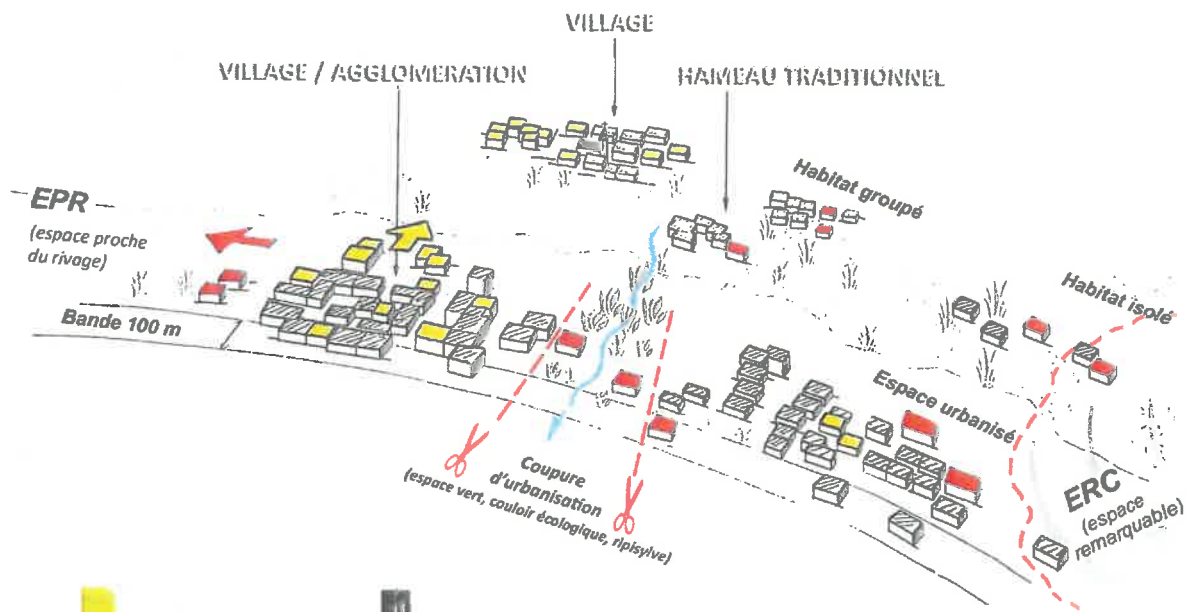


Dispositions avant loi ELAN (décembre 2018)

LOI LITTORAL

EPR (espace proche du rivage): ligne de crête, route, lien visuel, ...

ERC (espace naturel sensible)



Odile MERELO URBANISTE-GEOGRAPHE

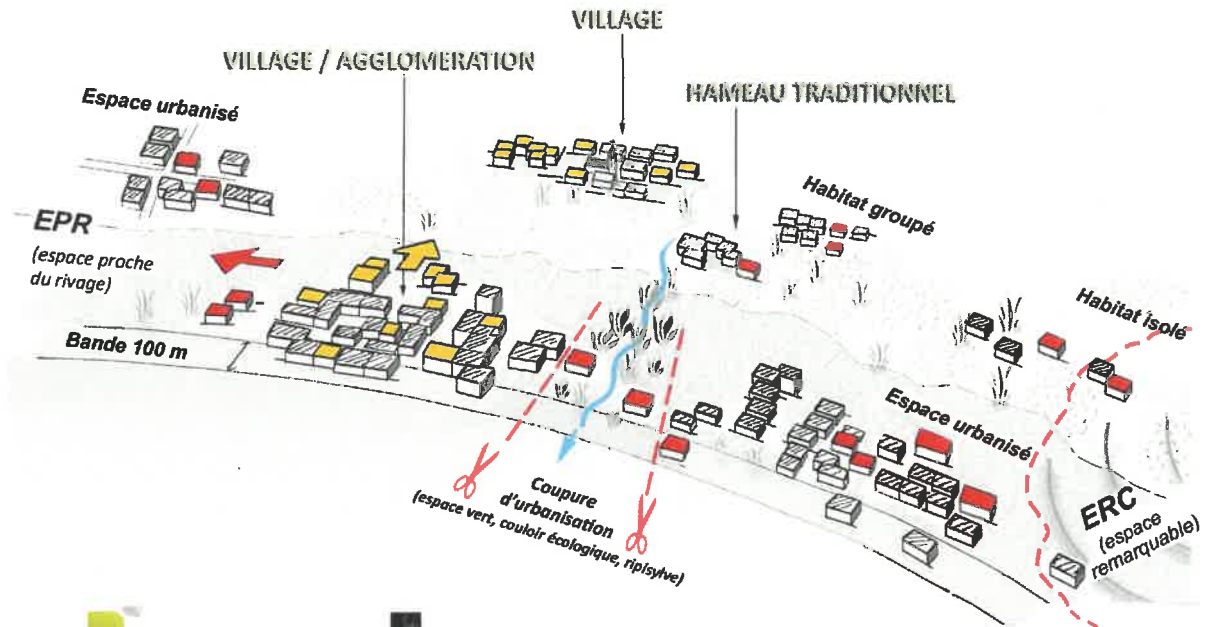



MARIE HELENE STEFANAGGI Paysagiste DPLG

Dispositions depuis la loi ELAN (décembre 2018)

LOI LITTORAL . CAS N°1 : EN L'ABSENCE DE MISE A JOUR DU PADDUC et/ou DU SCOT VIS à VIS DE LA LOI ELAN

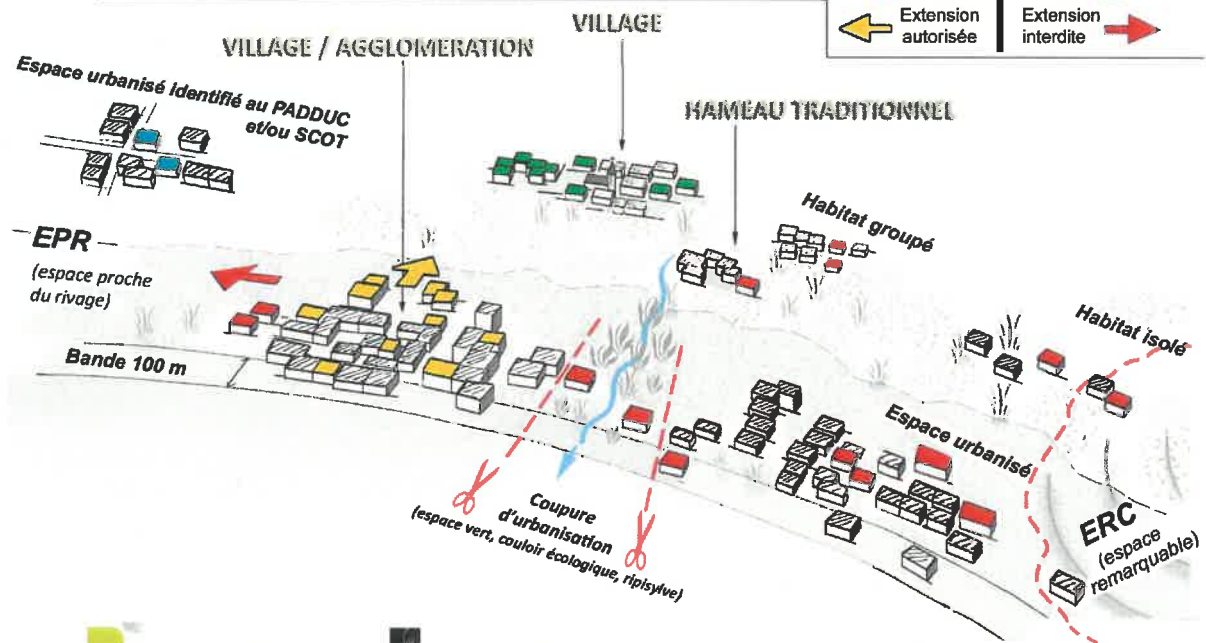
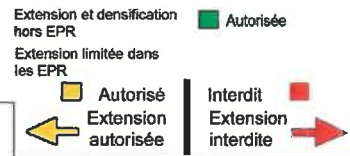
EPR (espace proche du rivage): ligne de crête, route, lien visuel, ...
ERC (espace naturel sensible)



Odile MERELO URBANISTE-GEOGRAPHE MARIE HELENE STEFANAGGI Paysagiste DPLG

LOI LITTORAL . CAS N°2 : APPLICATION DES DISPOSITIONS DE LA LOI ELAN PAR LE PADDUC et/ou LE SCOT

EPR (espace proche du rivage): ligne de crête, route, lien visuel, ...
ERC (espace naturel sensible)



Odile MERELO URBANISTE-GEOGRAPHE MARIE HELENE STEFANAGGI Paysagiste DPLG